



FISCALÍA GENERAL DEL ESTADO DE COLIMA
Estado Analítico del Ejercicio del Presupuesto de Egresos
Clasificación por Objeto del Gasto (Capítulo y Concepto)
Del 1 de Enero al 30 de Septiembre de 2020

Concepto	Egresos						Subejercicio 6 = (3 - 4)
	Aprobado 1	Ampliaciones/ (Reducciones) 2	Modificado 3 = (1 + 2)	Devengado 4	Pagado 5		
Servicios Personales	338,335,620	6,578,476	344,914,096	235,770,479	223,799,488	109,143,617	
Remuneraciones al Personal de Carácter Permanente	104,038,768	5,111,387	109,150,155	82,668,976	82,668,976	26,481,179	
Remuneraciones al Personal de Carácter Transitorio	20,493,970	3,178,536	23,672,506	18,549,014	18,549,014	5,123,493	
Remuneraciones Adicionales y Especiales	78,662,917	4,415,163	83,078,080	41,552,022	41,552,022	41,526,058	
Seguridad Social	23,050,444	-5,751,594	17,298,850	11,536,239	0	5,762,611	
Otras Prestaciones Sociales y Económicas	105,088,023	2,337,286	107,425,309	80,009,113	79,574,362	27,416,196	
Previsiones	4,627,803	-2,426,811	2,200,992	0	0	2,200,992	
Pago de Estímulos a Servidores Públicos	2,373,695	-285,491	2,088,204	1,455,115	1,455,115	633,089	
Materiales y Suministros	39,034,008	-1,631,099	37,402,909	26,851,107	16,265,170	10,551,801	
Materiales de Administración, Emisión de Documentos y Artículos Oficiales	3,810,008	187,773	3,997,781	2,292,568	2,046,327	1,705,213	
Alimentos y Utensilios	1,340,000	142,336	1,482,336	1,112,760	980,407	369,576	
Materias Primas y Materiales de Producción y Comercialización	0	0	0	0	0	0	
Materiales y Artículos de Construcción y de Reparación	180,000	-1,793	178,207	59,397	57,120	118,810	
Productos Químicos, Farmacéuticos y de Laboratorio	2,460,000	-54,667	2,405,333	1,739,730	866,577	665,604	
Combustibles, Lubricantes y Aditivos	26,900,000	-1,213,643	25,686,357	19,512,903	11,050,475	6,173,454	
Vestuario, Blancos, Prendas de Protección y Artículos Deportivos	60,000	29,792	89,792	53,340	53,340	36,452	
Materiales y Suministros Para Seguridad	24,000	0	24,000	0	0	24,000	
Herramientas, Refacciones y Accesorios Menores	4,260,000	-720,898	3,539,102	2,080,409	1,210,924	1,458,693	
Servicios Generales	36,276,185	-501,789	35,774,396	25,247,760	13,466,597	10,526,636	
Servicios Básicos	8,162,199	67,091	8,229,290	6,142,929	6,130,350	2,086,361	
Servicios de Arrendamiento	982,341	19,889	1,002,230	742,742	498,233	259,488	
Servicios Profesionales, Científicos, Técnicos y Otros Servicios	1,919,615	-445,996	1,473,619	944,093	33,429	529,525	
Servicios Financieros, Bancarios y Comerciales	2,232,000	-7,836	2,224,164	1,306,164	1,306,164	918,000	
Servicios de Instalación, Reparación, Mantenimiento y Conservación	7,464,000	2,885,080	10,349,080	8,645,344	2,565,016	1,703,736	
Servicios de Comunicación Social y Publicidad	420,000	-200,063	219,937	0	0	219,937	
Servicios de Traslado y Viáticos	1,440,000	-92,944	1,347,056	402,210	245,148	944,847	
Servicios Oficiales	0	0	0	0	0	0	
Otros Servicios Generales	13,656,030	-2,727,010	10,929,020	7,064,277	2,688,257	3,864,743	
Transferencias, Asignaciones, Subsidios y Otras Ayudas	28,209,105	-5,430,341	22,778,764	15,885,867	0	6,892,897	
Transferencias Internas y Asignaciones al Sector Público	14,992,300	-10,906,307	4,085,993	0	0	4,085,993	
Transferencias al Resto del Sector Público	0	0	0	0	0	0	
Subsidios y Subvenciones	0	0	0	0	0	0	
Ayudas Sociales	0	0	0	0	0	0	
Pensiones y Jubilaciones	0	0	0	0	0	0	
Transferencias a Fideicomisos, Mandatos y Otros Análogos	0	0	0	0	0	0	
Transferencias a la Seguridad Social	13,216,805	5,475,966	18,692,771	15,885,867	0	2,806,904	
Donativos	0	0	0	0	0	0	
Transferencias al Exterior	0	0	0	0	0	0	
Bienes Muebles, Inmuebles e Intangibles	480,000	984,753	1,464,753	1,159,707	1,159,707	305,046	
Mobiliario y Equipo de Administración	480,000	0	480,000	174,954	174,954	305,046	
Mobiliario y Equipo Educativo y Recreativo	0	0	0	0	0	0	
Equipo e Instrumental Médico y de Laboratorio	0	0	0	0	0	0	
Vehículos y Equipo de Transporte	0	0	0	0	0	0	
Equipo de Defensa y Seguridad	0	0	0	0	0	0	
Maquinaria, Otros Equipos y Herramientas	0	0	0	0	0	0	
Activos Biológicos	0	0	0	0	0	0	
Bienes Inmuebles	0	984,753	984,753	984,753	984,753	0	
Activos Intangibles	0	0	0	0	0	0	
Inversión Pública	0	0	0	0	0	0	
Obra Pública en Bienes de Dominio Público	0	0	0	0	0	0	
Obra Pública en Bienes Propios	0	0	0	0	0	0	
Proyectos Productivos y Acciones de Fomento	0	0	0	0	0	0	



FISCALÍA GENERAL DEL ESTADO DE COLIMA
Estado Analítico del Ejercicio del Presupuesto de Egresos
Clasificación por Objeto del Gasto (Capítulo y Concepto)
Del 1 de Enero al 30 de Septiembre de 2020


Concepto	Egresos					Subejercicio
	Aprobado	Ampliaciones/ (Reducciones)	Modificado	Devengado	Pagado	
	1	2	3 = (1 + 2)	4	5	6 = (3 - 4)
Inversiones Financieras y Otras Provisiones	0	0	0	0	0	0
Inversiones Para el Fomento de Actividades Productivas	0	0	0	0	0	0
Acciones y Participaciones de Capital	0	0	0	0	0	0
Compra de Títulos y Valores	0	0	0	0	0	0
Concesión de Préstamos	0	0	0	0	0	0
Inversiones en Fideicomisos, Mandatos y Otros Análogos	0	0	0	0	0	0
Otras Inversiones Financieras	0	0	0	0	0	0
Provisiones para Contingencias y Otras Erogaciones Especiales	0	0	0	0	0	0
Participaciones y Aportaciones	0	0	0	0	0	0
Participaciones	0	0	0	0	0	0
Aportaciones	0	0	0	0	0	0
Convenios	0	0	0	0	0	0
Deuda Pública	0	0	0	0	0	0
Amortización de la Deuda Pública	0	0	0	0	0	0
Intereses de la Deuda Pública	0	0	0	0	0	0
Comisiones de la Deuda Pública	0	0	0	0	0	0
Gastos de la Deuda Pública	0	0	0	0	0	0
Costo por Coberturas	0	0	0	0	0	0
Apoyos Financieros	0	0	0	0	0	0
Adeudos de Ejercicios Fiscales Anteriores (Adefas)	0	0	0	0	0	0
Total del Gasto	442,334,918	0	442,334,918	304,914,920	254,690,963	137,419,998



LIC. GABRIEL VERDUZCO RODRIGUEZ
FISCAL GENERAL DEL ESTADO DE COLIMA



FISCALÍA GENERAL
DEL ESTADO DE COLIMA



LIC. MARCO ANTONIO RAMIREZ BEAS
ENCARGADO DE LA DIRECCION GENERAL DE SERVICIOS ADMINISTRATIVOS

